



STATISTIQUES ET INDICATEURS

LES OFFRES D'EMPLOI DIFFUSÉES PAR FRANCE TRAVAIL AU 3E TRIMESTRE 2024



443 285
OFFRES D'EMPLOI DIFFUSÉES AU
3E TRIMESTRE 2024

-5,2%
EVOLUTION SUR UN AN

77,3%
D'OFFRES DURABLES

443 285 OFFRES NOUVELLES ONT ÉTÉ DIFFUSÉES AU 3E TRIMESTRE

Au cours du troisième trimestre 2024, 443 285 offres d'emploi nouvelles ont été diffusées par France Travail (16,5% des offres au niveau national), cela représente -24 272 offres par rapport au 3e trimestre 2023 (-5,2%). Au niveau national l'offre d'emploi est en baisse de 2,9%.

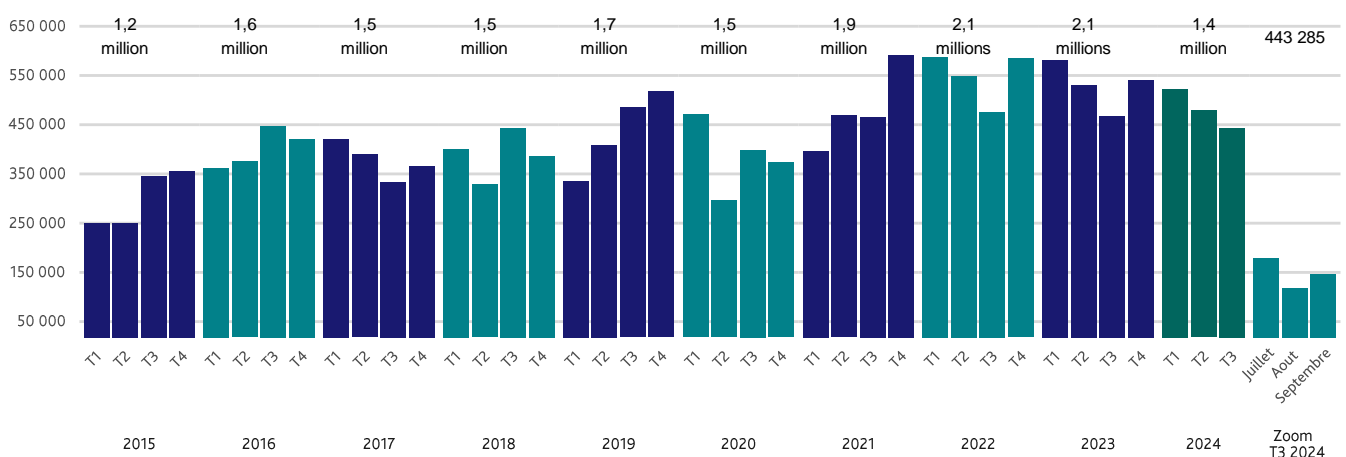
Le nombre d'offres diffusées en Ile-de-France reste stable dans les départements de la Seine-Saint-Denis (+0,6%) et du Val-d'Oise (+0,5%). On note une baisse dans les autres départements et de manière plus marquée à Paris avec -11,4%.

29,8% des offres du 3e trimestre ont été directement collectées par France Travail et 70,2% ont été transmises par les partenaires.

Les secteurs de la Santé, du Services à la personne et à la collectivité et de l'Hôtellerie-Restaurant, connaissent une augmentation de : 34,2%, 8,6% et 3,2%. Dans les secteurs de la Banque, Assurance, Immobilier, du Support à l'entreprise et de la Communication, Média et Multimédia on note un recul de : 18,9%, 17,8%, et de 8,9%.

La part des offres durables atteint 77,3% des offres diffusées, elle baisse de -2,2 points sur un an, et se situe 12,2 points au dessus de celle observée au niveau national.

GRAPHIQUE 1:
NOMBRE D'OFFRES DIFFUSÉES PAR FRANCE TRAVAIL



Sources : France Travail, offres diffusées, données brutes, Ile-de-France.

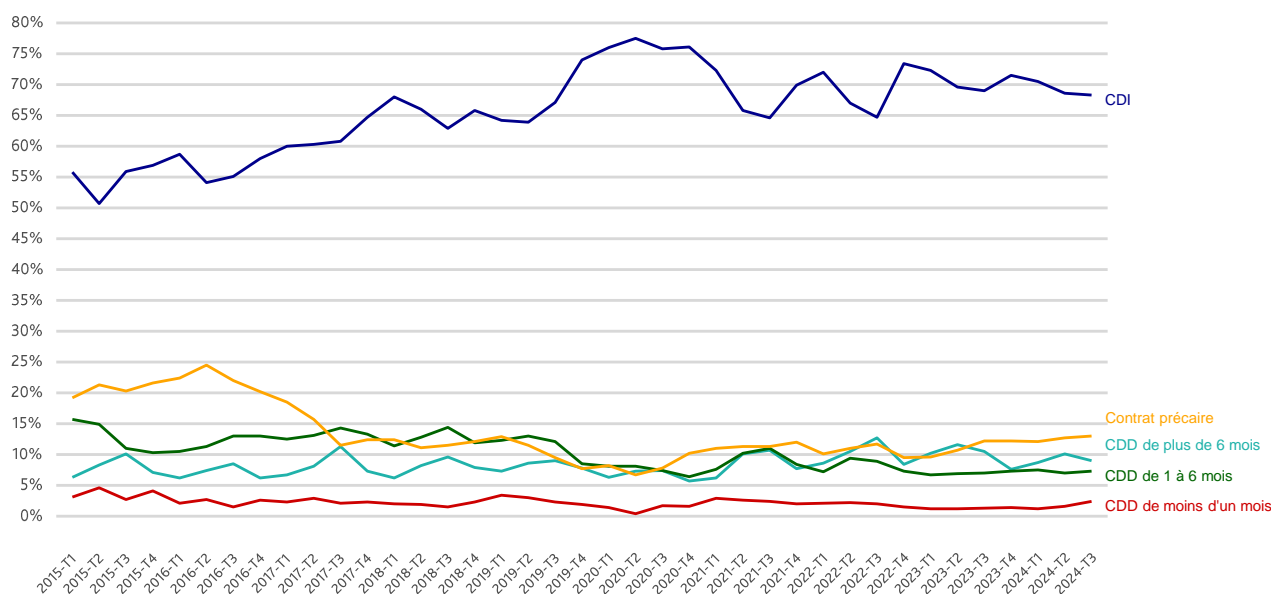
77,3 % DES OFFRES DIFFUSÉES PAR FRANCE TRAVAIL PORTENT SUR DES CONTRATS DURABLES

La part des offres durables (contrat à durée indéterminée et contrat à durée déterminée de plus de 6 mois), atteint 77,3% au 3e trimestre 2024, c'est 12,2 points de plus que le national [Graphique 2]. Sur un an, cette part baisse de 2,2 points (-0,9 point au national).

Le nombre de CDI et de CDD de plus de 6 mois proposé dans les offres baisse respectivement de -0,7 et -1,5 point. La part des CDD de 1 à 6 mois reste stable avec +0,3 point sur un an.

GRAPHIQUE 2

PART DES TYPES DE CONTRAT DANS LES OFFRES DIFFUSÉES



Sources : France Travail, offres diffusées, données brutes, Ile-de-France

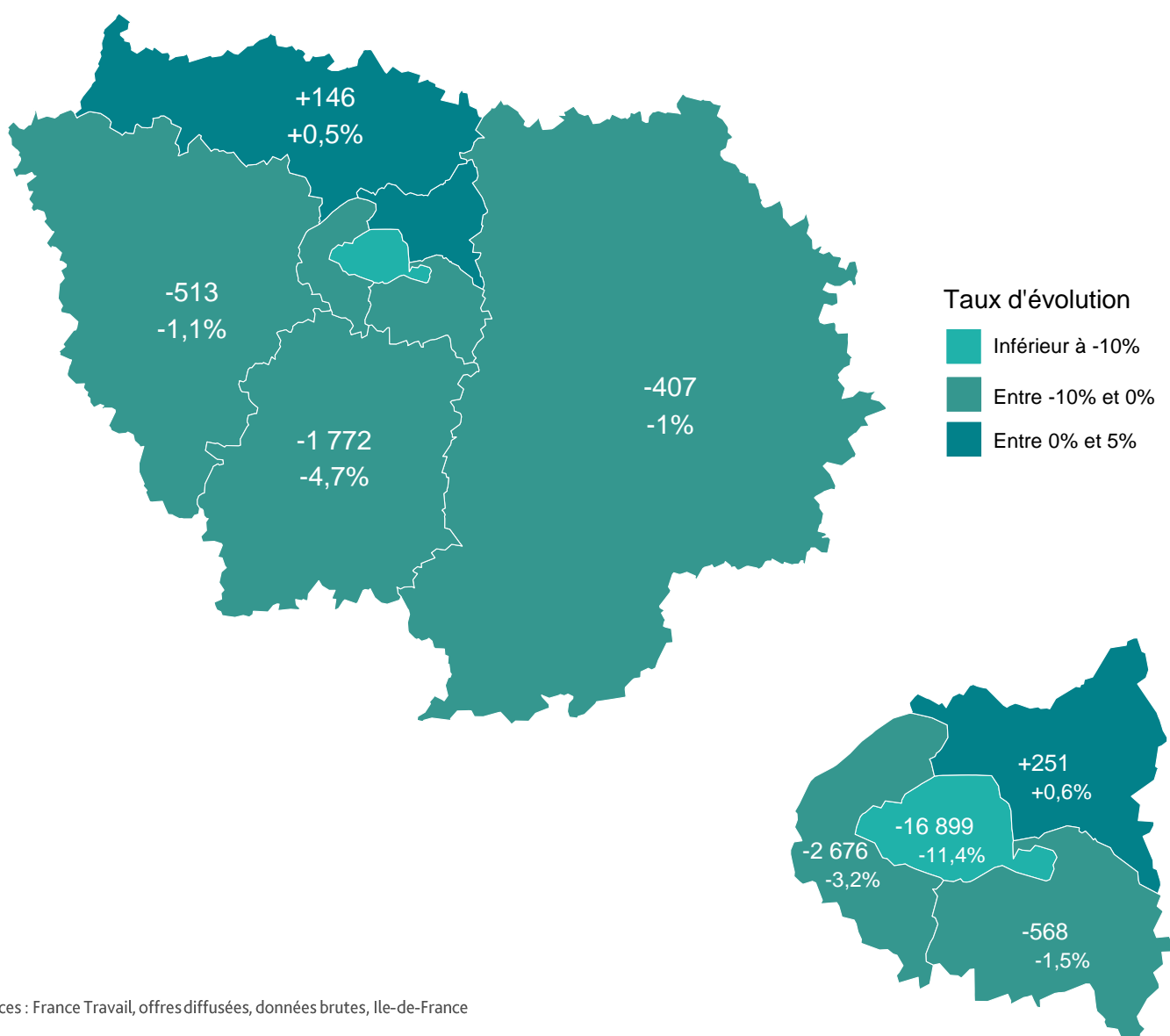
UNE ÉVOLUTION CONTRASTÉE DES OFFRES D'EMPLOI DIFFUSÉES DANS LES DÉPARTEMENTS D'ILE-DE-FRANCE

Par rapport au 3e trimestre 2023, le nombre d'offres diffusées reste stable dans les départements de la Seine-Saint-Denis (+0,6%) et du Val-d'Oise (+0,5%).

Le département de Paris connaît la plus forte baisse avec -16 899 offres soit -11,4% suivi des Essonne avec -4,7% puis Hauts-de-Seine avec un recul -3,2%

CARTE 1

ÉVOLUTION DU NOMBRE D'OFFRES DIFFUSÉES EN VOLUME ET EN POURCENTAGE PAR DÉPARTEMENT (3E TRIMESTRE 2024 / 3E TRIMESTRE 2023)



Sources : France Travail, offres diffusées, données brutes, Ile-de-France

LES OFFRES DURABLES PROGRESSENT DANS LA SANTÉ, LES SERVICES À LA PERSONNE ET HÔTELLERIE- RESTAURATION AU 3E TRIMESTRE

Nous observons une augmentation des offres sur un an pour les métiers de : Santé (+34,2%), Services à la personne et à la collectivité (+8,6%) et Hôtellerie-Restauration, Tourisme, Loisirs et Animation (+3,2%). A l'opposé, nous pouvons aussi observer des baisses significatives pour les métiers de la Banque, Assurance, Immobilier (-18,9%), du Support à l'entreprise (-17,8%) ainsi que de la Communication, Média et Multimédia (-8,9%).

La part des offres durables est globalement en baisse (-2,2 points sur un an).

TABLEAU 1

STATISTIQUES SUR LES OFFRES DIFFUSÉES PAR DOMAINE PROFESSIONNEL AU 3E TRIMESTRE 2022

| Domaine professionnel | Nombre d'offres | Part des offres (en %) | Evolution sur un an (en %) | Part des offres durables (en %) | Différence de la part des offres durables sur un an (en point) |
|--|-----------------|------------------------|----------------------------|---------------------------------|--|
| Agriculture et Pêche, Espaces naturels et Espaces verts, Soins aux animaux | 4 167 | 0,9 | 15,5 | 63,2 | -11,0 |
| Arts et Façonnage d'ouvrages d'art | 512 | 0,1 | -18,6 | 70,7 | -0,8 |
| Banque, Assurance, Immobilier | 13 360 | 3,0 | -18,9 | 85,3 | -1,5 |
| Immobilier | 5 298 | 1,2 | -24,9 | 93,1 | -1,1 |
| Commerce, Vente et Grande distribution | 49 340 | 11,1 | -8,8 | 84,4 | 1,2 |
| Force de vente | 24 733 | 5,6 | -13,9 | 85,9 | 0,7 |
| Grande distribution | 8 391 | 1,9 | -9,1 | 81,4 | 2,8 |
| Commerce non alimentaire et de prestations de confort | 7 774 | 1,8 | -3,4 | 78,3 | 0,5 |
| Commerce alimentaire et métiers de bouche | 5 662 | 1,3 | 3,8 | 84,4 | 3,0 |
| Direction de magasin de détail | 2 780 | 0,6 | 5,3 | 96,7 | -1,1 |
| Communication, Média et Multimédia | 5 716 | 1,3 | -8,9 | 89,1 | 0,1 |
| Construction, Bâtiment et Travaux publics | 28 209 | 6,4 | -3,4 | 71,5 | -1,1 |
| Conception et études | 10 884 | 2,5 | 5,8 | 91,0 | -2,6 |
| Second oeuvre | 6 830 | 1,5 | -6,4 | 50,6 | -2,8 |
| Conduite et encadrement de chantier - travaux | 6 318 | 1,4 | -8,8 | 84,0 | -3,4 |
| Travaux et gros oeuvre | 2 802 | 0,6 | -16,5 | 39,5 | 4,7 |
| Hôtellerie-Restauration, Tourisme, Loisirs et Animation | 29 213 | 6,6 | 3,2 | 83,8 | 0,4 |
| Production culinaire | 11 200 | 2,5 | 3,0 | 81,1 | -4,9 |
| Service | 6 266 | 1,4 | 22,1 | 89,2 | 1,1 |

| Domaine professionnel | Nombre d'offres | Part des offres (en %) | Evolution sur un an (en %) | Part des offres durables (en %) | Différence de la part des offres durables sur un an (en point) |
|--|-----------------|------------------------|----------------------------|---------------------------------|--|
| Industrie | 36 913 | 8,3 | -2,5 | 74,7 | 1,0 |
| Conception, recherche, études et développement | 8 596 | 1,9 | -10,9 | 90,7 | -0,5 |
| Mécanique, travail des métaux et outillage | 6 438 | 1,5 | 12,8 | 53,7 | 7,4 |
| Qualité et analyses industrielles | 4 735 | 1,1 | -5,7 | 78,4 | 2,0 |
| Installation et Maintenance | 27 264 | 6,2 | 0,1 | 76,2 | -3,8 |
| Véhicules, engins, aéronefs | 6 307 | 1,4 | 1,9 | 82,4 | -1,6 |
| Equipements domestiques et informatique | 3 485 | 0,8 | -3,0 | 78,6 | -1,1 |
| Santé | 30 611 | 6,9 | 34,2 | 74,8 | -6,3 |
| Soins paramédicaux | 15 693 | 3,5 | 43,8 | 68,4 | -7,2 |
| Professionnels médico-techniques | 6 820 | 1,5 | 50,9 | 79,0 | -0,5 |
| Services à la personne et à la collectivité | 74 669 | 16,8 | 8,6 | 69,1 | -6,7 |
| Aide à la vie quotidienne | 22 098 | 5,0 | -24,0 | 87,9 | 11,6 |
| Formation initiale et continue | 11 819 | 2,7 | 4,0 | 66,4 | 2,8 |
| Action sociale, socio-éducative et socio-culturelle | 8 969 | 2,0 | 16,3 | 80,9 | 0,6 |
| Nettoyage et propreté industriels | 2 633 | 0,6 | 21,1 | 56,8 | -0,2 |
| Spectacle | 2 246 | 0,5 | -36,4 | 30,4 | 10,5 |
| Support à l'entreprise | 116 992 | 26,4 | -17,8 | 85,8 | -1,2 |
| Comptabilité et gestion | 33 856 | 7,6 | -14,2 | 86,6 | -1,0 |
| Systèmes d'information et de télécommunication | 31 839 | 7,2 | -24,7 | 96,6 | -0,8 |
| Secrétariat et assistance | 20 399 | 4,6 | -8,1 | 67,9 | -0,2 |
| Stratégie commerciale, marketing et supervision des ventes | 11 720 | 2,6 | -5,8 | 89,2 | -0,8 |
| Ressources humaines | 9 918 | 2,2 | -34,6 | 81,4 | -4,0 |
| Direction d'entreprise | 2 044 | 0,5 | 19,7 | 95,8 | -2,6 |
| Transport et Logistique | 24 073 | 5,4 | -8,8 | 54,5 | 1,3 |
| Logistique | 9 791 | 2,2 | -10,7 | 35,7 | 0,6 |
| Transport terrestre | 8 581 | 1,9 | -9,3 | 64,7 | 2,6 |
| Total | 443 285 | 100,0 | -5,2 | 77,3 | -2,2 |

SOURCES ET DEFINITIONS

- Les statistiques d'offres d'emploi diffusées présentées dans cette publication portent sur les offres déposées directement à France Travail et les offres transmises par des sites partenaires. Ainsi le nombre d'offres publiées ici correspond à l'ensemble des offres accessibles par les demandeurs d'emploi sur le site france-travail.fr.

- Les offres collectées sont directement déposées à France Travail par les employeurs, soit sur le site internet de France Travail (espace employeur), soit en passant par un conseiller entreprise ou encore au moyen du 3995, numéro dédié aux entreprises.

- Les offres partenaires sont transmises par environ 150 sites partenaires de France Travail. Dans le cadre de la transparence du marché du travail, France Travail retransmet ainsi des offres d'autres acteurs, afin d'assurer aux demandeurs d'emploi l'accès le plus large possible aux offres disponibles sur le marché du travail. Ces offres subissent un contrôle strict de leur qualité, de leur légalité et de leur fraîcheur avant d'apparaître sur le site de France Travail. Les offres en doublon sont supprimées. Ces données sont de plus recodifiées dans la nomenclature des métiers et des emplois (ROME : Répertoire Opérationnel des Métiers et des Emplois).

Les données détaillées sur les offres d'emploi sont disponibles à l'adresse suivante : <https://statistiques.france-travail.org/offres>